


Boekvlinder vouwen - trappetje





Materialen:

afgeschreven boeken
schaar
kleurpotloden/stiften
touw



Werkwijze:

1. Scheur een bladzijde uit een afgeschreven boek
2. Zorg ervoor dat de randen recht zijn, dus de afgescheurde kant recht bijknippen
3. Maak leuke eigenwijze tekeningen of patroon op het papier



4. Vouw nu een klein stukje om van de smalste kant van het papier
5. Draai het papier om en doe dit nog nogmaals (net zo breed)
Je maakt een trappetje/harmonica
6. Dit doe je net zolang totdat je aan het einde van het papier bent.
7. Vouw nu het midden naar elkaar toe
8. Wikkel nu een touwtje om het midden en knoop dit vast

